

Incimat®

URZĄDZENIE DO SPRYSKIWANIA STÓP, OBUWIA

Incimat to urządzenie dozujące do preparatów stosowanych w profilaktyce przeciwgrzybiczej stóp oraz do dezynfekcji obuwia. Działa na zasadzie natrysku preparatu dezynfekcyjnego w postaci aerozolu.

Przeznaczony jest do stosowania w szpitalach (np. szatnie/przebieralnie szpitalne oraz na basenach/kąpieliskach, w pomieszczeniach medycznych i terapeutycznych), w saunach, zakładach przemysłowych (łaźnie).

<https://wszystkodobasenow.pl/spryskiwacz-do-dezynfekcji-stop-incimat-ecolab>



Cechy charakterystyczne i dane techniczne	
Elementy główne	Obudowa, pokrywa, pojemnik na produkt, zbiornik uzupełniający, uchwyt ścienny.
Typ konstrukcji	Trwała, wytrzymała i nie wymagająca konserwacji konstrukcja z aluminium oraz stali szlachetnej.
Materiały	Obudowa: aluminium anodowane, barwa srebrzysta Pokrywa: odlew aluminiowy, powleczony na biało, RAL 9010 Pedał: stal szlachetna, nierdzewna Pompa: stal szlachetna, nierdzewna
Zasady funkcjonowania	Urządzenie natryskowe Incimat pracuje w oparciu o sprawdzoną w praktyce pompę dozującą ze stali szlachetnej. Poprzez nadeptanie na pedał następuje natrysk środka dezynfekcyjnego na stopę poprzez 2 dysze ze stali szlachetnej. Umieszczenie dysz wykonane jest w taki sposób, że możliwe jest całkowite pokrycie środkiem dezynfekcyjnym górnej oraz dolnej części stopy/obuwia. Poziom środka w zbiorniku można łatwo sprawdzić poprzez wziernik.
Wymiary	Wysokość: 40 cm Szerokość: 22 cm Głębokość wraz z pałąkiem: 40 cm
Waga	Ok. 9 kg.
Wygląd, barwa	Pokrywa: biała Obudowa: gładka, matowy połysk Wydajność: ok. 3 ml/naciśnięcie Gwarancja: 1 rok, obejmuje funkcjonowanie urządzenia
Symbol	10017012

INFORMACJE OGÓLNE DOTYCZĄCE USTAWIENIA URZĄDZENIA

Urządzenie do natrysku stóp/obuwia Incimat należy zamontować w odpowiednim miejscu, najlepiej w pobliżu przebieralni. W każdym przypadku także w otoczeniu urządzenia zabronione jest palenie papierosów, czy też używanie otwartego ognia! Prosimy umieścić w razie konieczności odpowiednie znaki ostrzegawcze.

ZASADY BEZPIECZEŃSTWA

Strumienia aerozolowego nie kierować w stronę ognia lub przedmiotów żarzących się. W otoczeniu urządzenia obowiązuje zakaz palenia. Należy zadbać o odpowiednią wentylację pomieszczeń. Należy stosować się do wskazówek producentów preparatów dezynfekcyjnych oraz zasad bezpieczeństwa związanych z wykorzystywaniem środków dezynfekcyjnych na bazie alkoholu (prosimy o zapoznanie się z informacjami zawartymi na etykiecie umieszczonej na opakowaniu).

UWAGA:

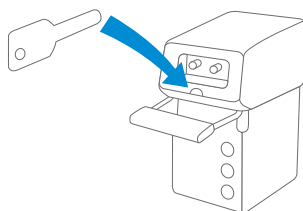
Producent nie bierze odpowiedzialności za funkcjonowanie urządzenia w przypadku stosowania preparatów innych niż zalecane. Produkt zalecany - Incidin M Spray Extra.

OBSZAR ZASTOSOWANIA

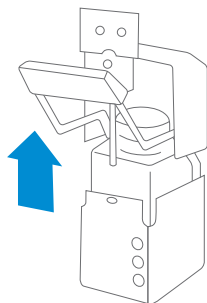
Szpitala, zakłady przemysłowe, ośrodki sportowe, sauny, baseny, kąpieliska.

OTWIERANIE

Specjalny klucz przekręcić w zamku kilkakrotnie w lewo (klucz znajduje się w komplecie razem z dozownikiem).



Wyciągnąć pokrywę obudowy do przodu, a następnie podnieść do góry wraz z pedałem. Odpowiednia podpórka zabezpiecza urządzenie przed zamknięciem. Moduł pompujący oraz zbiornik na środek dezynfekcyjny można wyjąć pociągając do góry.

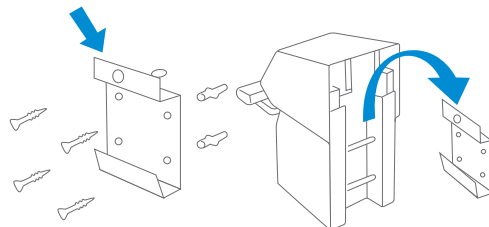


MONTAŻ

Kształtownik-uchwyt ścienny przymocować wkrętami i kołkami rozporowymi. Urządzenie można umocować bezpośrednio na podłodze - lepiej jednak na wysokości 8-10 cm nad podłogą w celu umożliwienia łatwego mycia powierzchni pod urządzeniem. Urządzenie zawiesić od góry i wkręcić do końca śrubę zabezpieczającą.

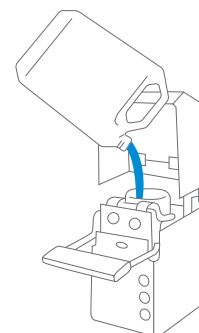
Dodatkowe warunki montażu:

Przyłącza wody lub energii elektrycznej są zbędne.



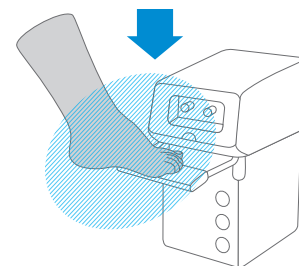
UZUPEŁNIANIE POJEMNIKA NA ŚRODEK DEZYNFEKCYJNY

Zbiornik można ponownie napełnić preparatem dezynfekcyjnym.



NATRYSK ŚRODKA

Silnie naciśnąć pedał urządzenia. Przy tej czynności stopę trzymać w sposób przedstawiony na rysunku w wytworzonej mgie aerozolowej preparatu dezynfekcyjnego (w sposób pokazany na rysunku).



EKSPLLOATACJA I KONSERWACJA

Konserwacja:

Proste uruchamianie i regulacja dozowania, urządzenie nie wymaga zabiegów konserwacyjnych, możliwość prostego napełniania, oszczędne zużycie środka dezynfekcyjnego przy jednoczesnym całkowitym pokryciu powierzchni stopy.

Czyszczenie:

Powierzchnie urządzenia można przemywać oraz dezynfekować.

Zabezpieczenia:

Zabezpieczenie przed niepożądanym otwarciem dzięki specjalnemu kluczowi blokującemu.